



Adventi olvasópályázat

A hideggel, a téllel közeleg Advent és a karácsonyi ünnepek. A legtöbb ember szereti ezt az időszakot.

Reméljük, ti is. Hangolódjatok ezzel a két mesével is!

A pályázathoz olvasni szerető alsó tagozatosokat keresünk, tőlük várjuk vissza a feladatlapokat.

Olvassátok el a meséket, és oldjátok meg a hozzájuk kapcsolódó feladatokat, majd juttassátok el a könyvtárba.

Ezt megtehetitek személyesen, email-ben vagy a postaládánkba dobva.

Emailcím: gyermekkonyvtar@varosikonyvtar.t-online.hu

Jó olvasást, kellemes időtöltést kívánunk! Ha szükséges, használj külön lapot. Figyelj a helyesíráásra!

Jó munkát kívánunk!

Leadási határidő: **2024. december 10**

A pályázó neve:



Iskola, osztály:

Elérhetőség (email, telefonszám):

Feladatlap

Az adventi diótörés meséje

1. Rakd sorba az eseményeket! Írd a szám mellé a betűjelét! 1. ___ 2. ___ 3. ___ 4. ___ 5. ___ 6. ___ 7. ___ 8. ___

A. Rozina a diótörő fesztiválokról mesélt.

B. Anya javaslatot tesz diós beigli fesztivál szervezésére.

C. A gyerekek diót daráltak a konyhában.

D. Kezdetét vette a süteménysütés.

E. Lilla a megsárgult diófát nézte az ablakból.

F. A gyerekek az összes diót megpuccolták.

G. Megérkezett apa.

H. Hirtelen betoppant Tündér Rozina.

I. Családi bejglikóstolás.

J. Anya szomorú a berepedt tészta miatt. (10 pont)



2. Húzd alá a kakukktojást, vagyis amelyik nem illik a sorba. Röviden indokold, miért azt választottad. (6 pont)


Lilla, anya, apa, Attila -

Rozina, Bogyó, Lilla, Levente -

Attila, Lilla, anya, Bogyó, Zsóka néni -

3. Egészítsd ki a szöveget a mese alapján. Figyelj a helyesíráásra! (14 pont)


Zsóka néni egyszer a barátait, rokonait, hogy közösen Fel a diót. Aztán ez vált. Esténként tüzet raktunk,, senkinek sem volt kedve , pedig igencsak járt. Kalapáccsokkal, felszerelve mindenki, és miközben a diót, beszélgettünk,



Lipták Gábor Városi Könyvtár

Balatonfüred

Kossuth u. 35.



a felnőttek még boroztak is. Kellemes telt a délután, a meg csak ,,....., a kosarakban.



4. Ki mondta, kinek mondta?

(10 pont)

- Te sütöd a világ legfinomabb diós bejgljét! -
- Meséld tovább a diótörő fesztivált! -
- Szia! Képzeld, pont rád gondoltam! -
- Annál nincs rosszabb, ha a bejgli száraz és fojtós. -
- A bejglinél mit sem számít a repedés! -

5. Húzd ki a betűhálóból a szereplők neveit, majd olvasd össze a megmaradt betűkből kialakult szót!

Írd ide:

Hogyan kapcsolódik a meséhez? Kinek a neve jut eszedbe ezzel róla?

.....(10 pont)

A	N	Y	A	L	I	L	L	A
K	Í	V	R	O	Z	I	N	A
Z	S	Ó	K	A	N	É	N	I
B	O	GY	Ó	Á	N	S	Á	G
A	T	T	I	L	A	A	P	A

6. A mesében elolvashatod, hogyan készítette anya a diós bejglit. Rakd sorba a folyamatot! Írd a szám mellé a betűjelét!

1. ___ 2. ___ 3. ___ 4. ___ 5. ___ 6. ___ 7. ___ 8. ___

- A. A lisztet elmorzsolta a zsírral, vajjal.
- B. Belekerült a tésztába a tojássárgája.
- C. A kinyújtott lapokra kenték a töltelék.
- D. Anya elkészíti a diós töltelék.
- E. A négy cipót pihenni tette anya.
- F. Só és az élesztő is a tésztába került.
- G. A rudakat felvert tojással kenték be kétszer.
- H. Anya felfuttatta az élesztőt a langyos tejben.
- I. A bejgli tésztáját Lilla megszurkálta.
- J. Sütés közben édes illat lengte be a házat.



(10 pont)

7. Advebti matek. Számold ki a karácsonyfák értékét. Figyelj a mintájukra! (2 pont)

8. Emlékszel? Válaszolj a kérdésekre! (6 pont)

- ◇ Mikor játszódik a történet?
- ◇ Ki mesélt Zsóka néniről?
- ◇ Kinek a testvére Tündérbogyó?
- ◇ Ki a testvére Lillánk?
- ◇ Hány éves Lilla?

9. Még egy számolgtós: Számold össze, hány karcsnyfadísz találsz a pályázat lapjain összesen! (Ilyeneket kerress: Ezt ne számpld hozzá!) (2 pont)

Mennyit találtál?

Mi köze ennek a számnak a karácsonyhoz?

A karácsony mindenkié

10. gaz vagy hamis? Írj I vagy H betűt a mondat végére!

(5 pont)

- A. Az egérke szánkója volt a leges leggyorsabb. —
- B. A kiséger annyira megijedt a medvétől, hogy szó nélkül elfutott segítségért.. —
- C. Az egérke citromos gyömbérteát főzött a medvének .. —
- D. Már nagyon-nagyon régen nem harmonikázott a maci. —
- E. .A karácsony boldogságot csempész mindenki szívébe, csak hinned kell benne —



11. Párosítsd az állatokhoz azt a tevékenységet, amit a medve barlangjában tett! Figyelj, egy állatka több dolgot is csinált!

- | | | |
|---------------|--------------------------------------|---|
| A. cinege | 1. teát főzött | 6. fésűt hozott |
| B. kiséger | 2. Tüzet gyújtott a kandallóban | 7. Fülpiszkálót készített elő |
| C. mókus | 3. Sepert | 8. Egy kicsi karácsonyfával érkezett |
| D. őzike | 4. Szappant és mosdószivacsot hozott | 9. Ollót hozott, hogy medve karmait levágja |
| E. vörös nyúl | 5. Elővette az ünneplő ruhát | |

(9 pont)

12. A meghatározások alapján írd be a válaszokat. A színes oszlopban alakul ki a megfejtés.

(9+2 pont)

Az állatok építették szánkózás és hócsatázás után

Medvének ez kockás a mesében

Kellemes levendula illat áradt belőlük

Téli álmában zavarták meg

A mese végén így érzi magát a medve

Ebben a történetben vörös a bundája

Fésűt hozott a kócos bunda ápolásához

Erre az ünnepre készültek mindannyian

A nagy ébresztette fel medvét

			U						
			Y						
									NY

Hogyan kötődik a meséhez a megfejtés?

13. Ki kérdezte kitől? Ki mondta kinek?!

(5 pont)

- Kérsz esetleg egy teát, vagy köhögés elleni szirupot? -
- Ti meg mire készültök? -
- Mi történik éjfélkor? -
- Tessék, mosakodj csak meg! -
- Ilyen a karácsony. Boldogságot csempész mindenki szívébe. -

14. Egészítsd ki a szöveget a hiányzó szavakkal!

(15 pont)


Amikor az óra az, az öreg medve kezébencsengett fel a hangja, az állatok pedig táncra perdültek. Néhány közösen elénekelt dal után az öreg medve kissé, a szemében nézett végig baráti társaságán.

- Nem is tudom, mikor voltam ilyen boldog.

- Ilyen a karácsony—.....a kisegér.—Boldogságot mindenki szívébe.

Csak Kell

- Köszönöm nektek! - mondta szelíden a medve. - Szeretve lenni egy csoda.




15. Keresd meg a 10 különbséget a két rajz között!

(10 pont)

16. Keres három adventi vagy karácsonyi mesét, verset! Címüket írd le!

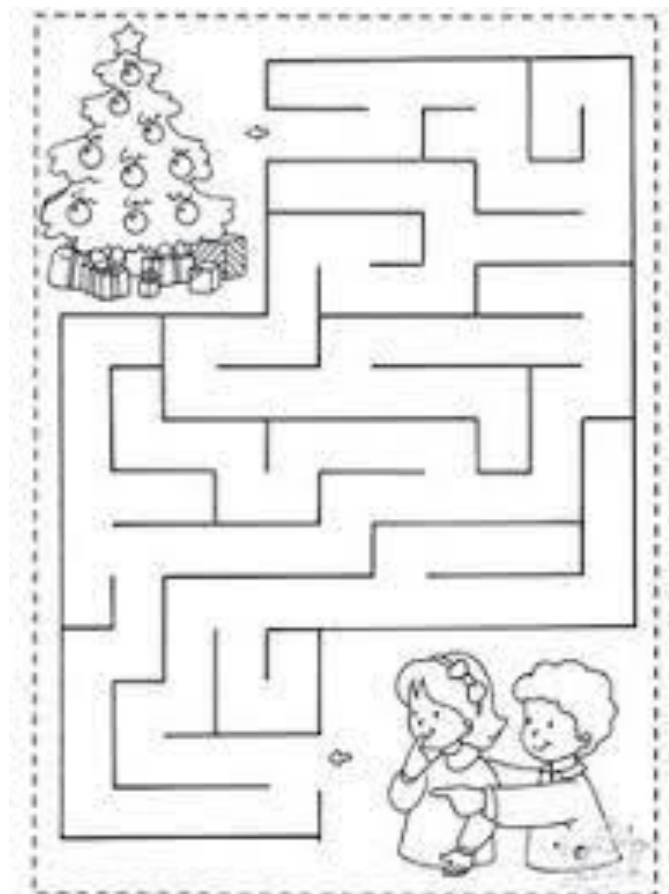
(3 pont)

.....
.....
.....



17. Mutasd meg az utat Lillának és Attilának a karácsonyfához!

(2 pont)



18. Készíts illusztrációt a meséhez egy külön lapon! (3 pont)



Ha szívesen olvasnál Tündérbogyóról és a kedves állatokról, figyelmedbe ajánlom: Kádár Annamária: Lilla és Tündérbogyó kincset keres és Karine-Marie Amiot: Elbűvölő téli mesék című könyvét.